

SAVE VTR 275/B L 500W

Číslo výrobku: #488880

Provozní režim: **Panelové filtry (standard)**



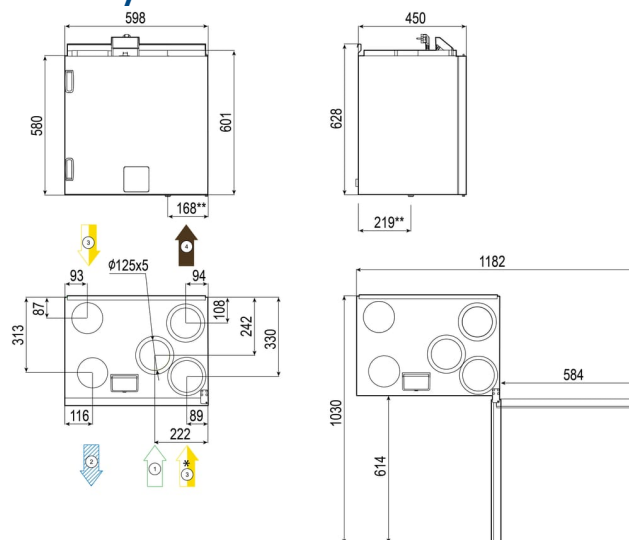
Zdravý vzduch v každé domácnosti

[Více podrobností naleznete na online katalogu](#)

Technické parametry

Jednotka	
Frekvence	50,60 Hz
Napětí (jmenovité)	230 V
Fáze	1~
Doporučená pojistka	10 A
Třída krytí	IP24
Typ regulace	Plynulá
Nominální průtok	0.0764 m ³ /s
Typ výroby	Rekuperační jednotka
Teplota	-20 až 40 °C
Předehřivač / Dohřivač	
Příkon, dohřev	0.5 kW
Typ motoru	EC
Přívodní ventilátor	
Příkon (P1) pro přívodní ventilátor	81 W *** Odvod kondenzátu
Přívodní filtr	
Třída filtrace, přívod vzduchu	ePM1 60% * Hrdlo pro připojení digestoře
Odvodní filtr	
Třída filtrace, odvod vzduchu	ePM10 50%
Výměník	
Typ pohonu výměníku tepla	Variabilní otáčky
Výměník tepla	Rotační
Ohřivač	
Typ ohřivače	Elektrický
Odvodní ventilátor	
Příkon (P1), odvodní ventilátor	81 W
Ostatní	
Regulace ventilátoru	Plynulá napěťová regulace
Typ instalace	Vertikální
Přívodní strana	Vpravo
Barva pláště	
Barva pláště	Bílá
Barva pláště, RAL	RAL 9003
Rozměry a hmotnosti	
Hmotnost	46 kg
ERP	
Energetická třída, základní jednotka	A
Energetická třída, jednotka s příslušenstvím	A

Rozměry

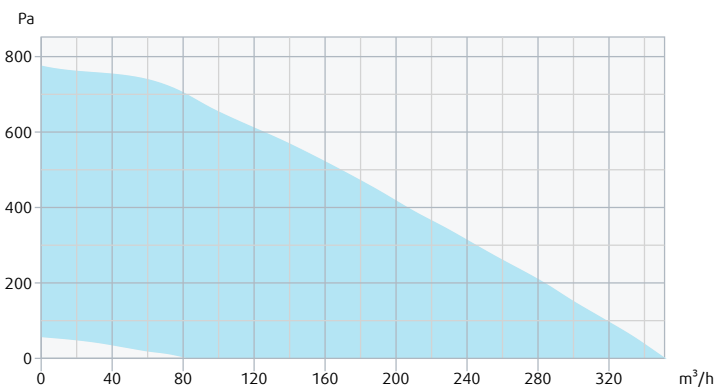


- 1 Venkovní vzduch
- 2 Přiváděný vzduch
- 3 Odváděný vzduch
- 4 Odpadní vzduch

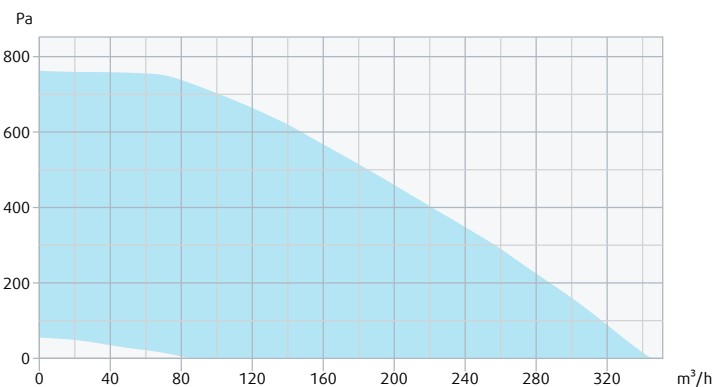
⚠ Doporučený nízký průtok je mimo platný rozsah

⚠ Doporučený vysoký průtok je mimo platný rozsah

Přívod - Výkonová křivka



Odvod - Výkonová křivka



Jednotka	Přívod	Odvod
Hustota vzduchu	1,204 kg/m ³	
Teplota přívodního vzduchu		Léto Zima - -20,0 °C
Hladina akustického tlaku (pole dozuku)		Celkem

Accessories

392-SLIMLINE 600 white-pullout (77265)
602-SLIMLINE 600 white-fixed (47561)
CB 125/1,2 230V/1 (5290)
CVVX 125-RAL9016 (26422)
FK 125 (1608)
LDC 125-600 (5190)
Modbus RTU to TCP gateway (454345)
MONOLIT - B White (326800)
PF VTR275 STD kit (278568)
PSS 20 (202692)
PTC - DN125 - 1.2 kW (215133)
RMK-T-24 (153548)
RVAZ4 24A (9862)
SAVE LIGHT White (319118)
SAVE Touch white (138077)
SonoExtra 125-1000 (2556)
Systemair-1 CO2 (14906)
Systemair-E CO2-RH-T (211522)
TG-K3/NTC10-01, SAVE control (211524)
VBC 125-2 (5457)
ZTR 15-0,4 (9670)
ZTV 15-0,4 (9829)

602-SLIMLINE 600 steel-fixed (47562)
CAV/VAV - SAVE control (140777)
CVVX 125-RAL9005 (26421)
CWK 125-3-2,5 (30021)
IR-24-P (6995)
LDC 125-900 (5191)
MONOLIT - B S.Steel (326801)
Odvod kondenzátu plast (146077)
PRE KIT - SAVE Control (142852)
PTC - DN125 - 0.8 kW (215132)
RMK-230 (153549)
RS-24V (159484)
SAVE CONNECT 2.0 (399999)
SAVE LIGHT Black (319119)
SAVE wall box (140736)
SPI 125 (6751)
Systemair-E CO2 (14904)
TG-A1/NTC10-01, SAVE control (211523)
TG-R5/NTC10-01, SAVE control (211525)
VBC 125-3 (9839)
ZTR 15-0,6 (6573)

Dokumenty

Control panel installation quick guide
Energy label placement quick guide
EPD_174407_Systemair_SAVE_VTR_275_B__json
EPD_174407_Systemair_SAVE_VTR_275_B__pdf
Eurovent Certification Diploma
Modbus variable list
Pokyny k instalaci a provozu SAVE CONNECT 2.0
Pokyny k instalaci, provozu a údržbě SAVE VTR 275
Pokyny k servisu SAVE VTR 275
Schémata elektrického zapojení SAVE VTR 275 CZ
Schematic layout and description of components
Technical fiche
Wiring diagram
Záznam o zprovoznění jednotky SAVE 2026